SNABBGUIDE DEXCOM G6

- skapa användare för person under 18 år

Underkonto för minderåriga kan skapas via Dexcomappen eller via Dexcoms hemsida. Du måste även ha ett huvudkonto för person över 18 år. Nedan finns information och instruktioner hur du kan gå tillväga.

1. Ladda ned Dexcomappen. Skapa ett huvudkonto med namn och e-post till förälder/person över 18 år, genom att följa instruktionerna för att skapa konto.Konto kan både skapas via hemsidan www.dexcom.com eller i din mobil via Dexcomappen. Observera att du måste ange födelsedatumet i visat format när du skapar dina konton: DD/MM/ÅÅÅÅ .
Kom alltid ihåg att skriva ned användaruppgifterna!

2. När du sedan ska logga in i appen, klicka återigen på ”Skapa konto”. Välj denna gång ”Lägg till en anhörigprofil”. Följ instruktionerna för att skapa ett konto till ditt barn/minderårige. Ange ett NYTT användarnamn och lösenord. Dessa uppgifter ska sedan anges när barnet loggar in.

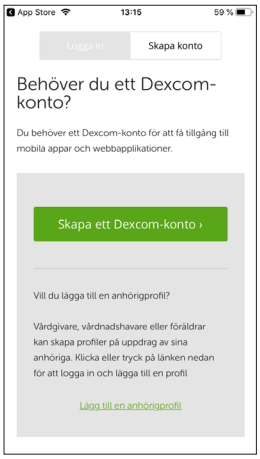

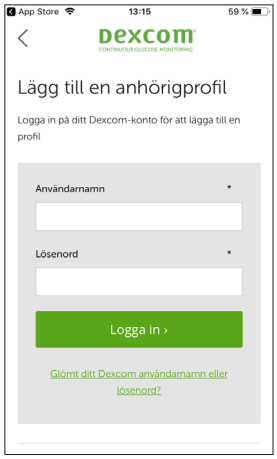

3. Det går också att lägga till en anhörigprofil genom att logga in på in på ditt konto via www.dexcom.com. Gå då in under Profiler och klicka på ”Lägg till anhörigprofil” längst ned på sidan. Följ sedan instruktionerna

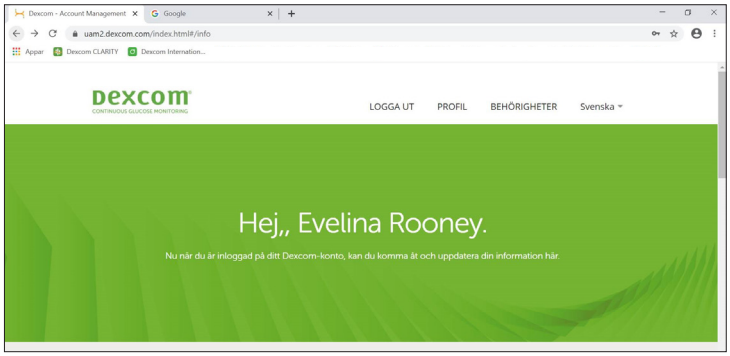

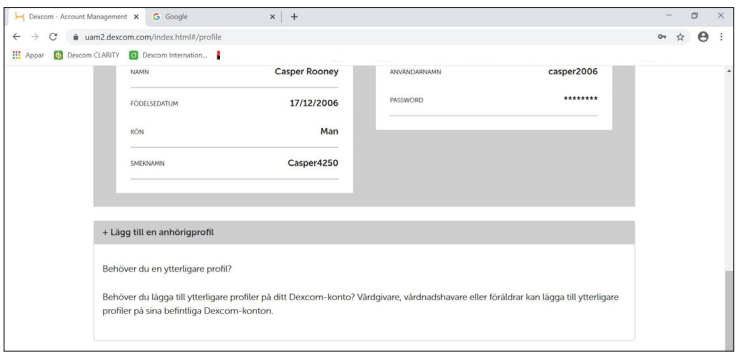

Användaruppgifterna till anhörigprofilen ska användas när barnet loggar in i sin Dexcomapp på mobilen. Man kan också logga in i Dexcom Clarity med dessa uppgifter. När du i fortsättningen loggar in på huvudkontot kommer du att kunna välja vilket konto du vill hantera.

nordic INFUcare
(distributör)
Box 14026 • 167 14 Bromma • 08 601 24 40 • diabetessupport@infucare.se • www.infucare.com

DIA.SE.066-01-APR2020