



# PDM MENYOVERSIKT

INSULIN MANAGEMENT SYSTEM



Omnipod® Insulin Management System



3  
DAGER  
med  
kontinuerlig  
INSULIN

\*Oppptil 72 timers insulinlevering

# PDM MENYOVERSIKT

En enkel oversikt over alle menyer i din Personal Diabetes Manager (PDM)

 Trykk på funksjonstasten

 Naviger med opp-/nedknappene

## HOVEDSKJERMER OG MENYALTERNATIVER

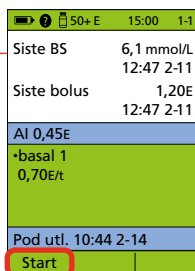
### ID-skjerm

ID-skjermen har en svært viktig funksjon: her identifiserer du at det er din egen PDM. Trykk Bekreft etter at PDM-en er satt i gang.



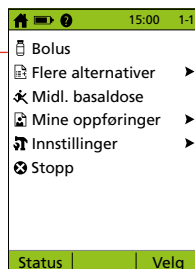
### Statusskjerm

Når du går til Statusskjermen, får Pod-en et spørsmål fra PDM om Pod-ens aktuelle status. Her vises bl.a. din siste blodsukkerverdi, siste bolus og ditt aktive insulin (AI).



### Startskjermen

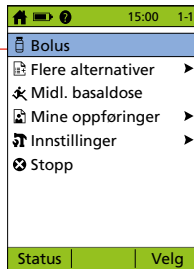
Fra startskjermen når du alle menyalternativer. Du når Startskjermen fra de fleste andre skjermene ved å trykke på Hjem/Strømknapp.



Denne menyoversikten gjelder PDM-modell NOT450.  
PDM-ens modellnummer står på baksiden av hver PDM

## Bolus

Meny for å gi bolusdoser manuelt eller med kalkulatoren for foreslått bolus.



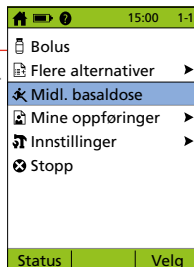
## Flere alternativer →

Meny for å skifte Pod, legge til BG-resultat manuelt og tildele eller redigere BS-markører.



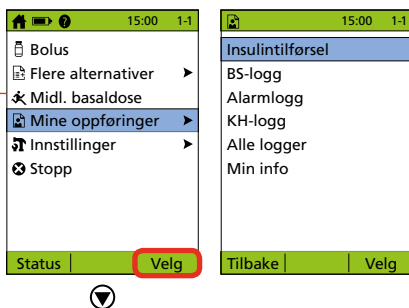
## Midl. Basaldose

Meny for å gi midlertidige basal-doser. (Denne undermenyen vises ikke dersom Midl. basaldose er slått av i Systemoppsettet.)



## Mine oppføringer →

Meny for å undersøke insulintilførsel, BS-, alarm- og KH-logg samt dine brukeropplysninger (Min info).

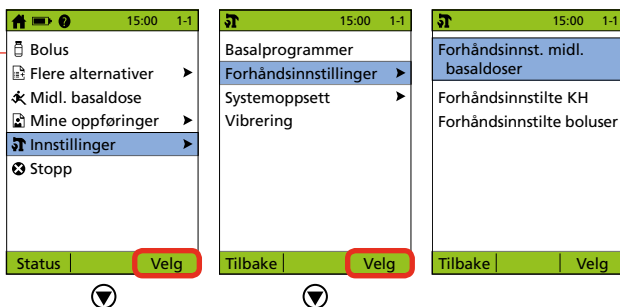


## Innstillinger →

Meny for å redigere, angi og navngi basalprogrammer samt skape forhåndsinnstillinger for midlertidig basaldose, karbohydrater og bolusdoser.

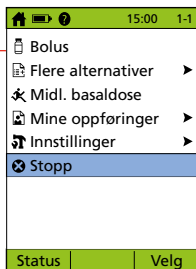
Se videre på neste side for Systemoppsett.

Still inn vibrasjonsalarm.



## Stopp

Meny for å sette all insulin-tilførsel på pause (erstattes av Gjenoppta når tilførselen er på pause eller Pause/avbryt når Midl. basaldose eller Forlenget bolus kjøres).



# SYSTEMOPPSETT. →

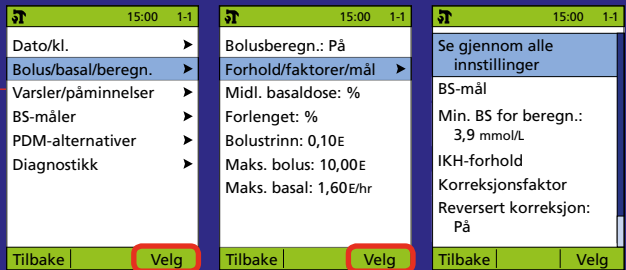
## Dato/kl. →

Meny for å endre tid og dato.



## Bolus/basal/ beregn →

Meny for å sette på / stenge av Bolusberegninger, Midl. basal og Forlenget bolus samt stille inn Bolusøkning, Maks. bolus og Maks. basal.



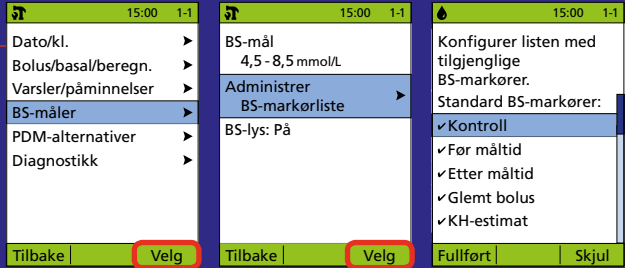
## Varsler/ påminnelser →

Meny for å angi egendefinerte påminnelser og endre alarm for lav reservoar samt utløpsdato



## BS-måler →

Meny for å stille inn ditt BS-mål og din BS-lyd samt håndtere listen din over BS-markører.



## PDM-alternativer →

Meny for å endre ID-skjermen, låse PDM-en samt stille inn tidsavbrudd for skjerm- og bakgrunnsbelysning.



## Diagnostikk →

Meny for å kontrollere alarm og tilbakestille PDM-en.



Tilpasset til alle  
aldre og aktiviteter

---





INSULIN MANAGEMENT SYSTEM

**3** DAGER<sup>™</sup>  
MED UAVBRUTT  
INSULIN

*nordic*  
**infucare**

Gaustadalléen 21 0349 Oslo  
Tel. 22 20 60 00 [www.infucare.com](http://www.infucare.com)  
[myomnipod.com](http://myomnipod.com)

Fullstendige opplysninger om bruk av Omnipod®-systemet og alle advarsler og forsiktighetsregler finnes i brukerhåndboken til Omnipod® Insulin Management System.

\*Opptil 72 timers insulinlevering

OMNI.NO.014-01-NOV2018