



# PDM MENYÖVERSIKT

INSULIN MANAGEMENT SYSTEM



Omnipod® Insulin Management System



3 DAGARS  
INSULIN  
NONSTOP

\* Upp till 72 timmars kontinuerlig insulin tillförsel

# PDM MENYÖVERSIKT

En enkel översikt över alla menyer i din Personal Diabetes Manager (PDM)

 Tryck på programknapp

 Navigera med Upp/Nedknapparna

## HUVUDSKÄRMAR OCH MENYALTERNATIV

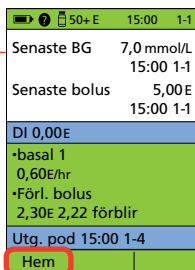
### ID-skärm

ID-skärmen har en mycket viktig funktion: här identifierar du att det är din egen PDM. Tryck Bekräf. efter att PDM:en satts igång.



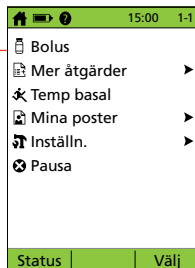
### Statusskärm

När du går till Statusskärmen får Podden en fråga från PDM om Poddens aktuella status. Här visas bl. a ditt senaste blodsockervärde, senaste bolus och ditt disponibla insulin (DI).



### Hem-skärmen

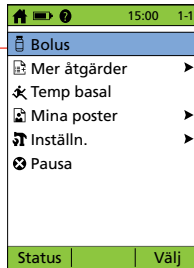
Från Hem-skärmen når du alla menyalternativ. Du når Hem-skärmen från de flesta andra skärmar genom att trycka på Hem/Strömknapp.



Denna menyöversikt gäller PDM-modell SVT450.  
PDM:ens modellnummer står på baksidan av varje PDM

## Bolus

Meny för att ge bolusdoser manuellt eller med kalkylatorn för föreslagen bolus.



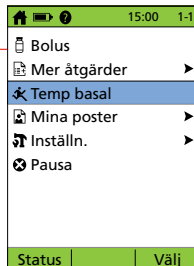
## Mer åtgärder →

Meny för att byta Pod, lägga till BG-värde manuellt och tilldela eller redigera BG-flikar.



## Temp basal

Meny för att ge tillfälliga basaldoser. (Denna undermeny visas ej om Temp basal är avstängd i Systeminst.)



## Mina poster →

Meny för att granska insulintillförsel, BG, larm- och KH-historik samt din användarinformation.

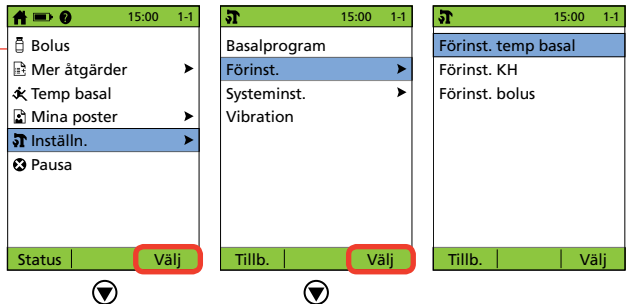


## Inställn →

Meny för att redigera, ange och namnge basalprogram samt skapa förinställningar för tillfällig basaldos, kolhydrater och bolusdoser.

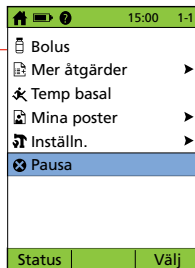
Se vidare på nästa sida för Systeminst.

Ställ in vibrationsalarm.



## Pausa

Meny för att pausa all insulintillförsel (ersätts av Återuppta när tillförseln är pausad eller Pausa/ avbryt när Temp basal eller Förlängd bolus körs).



# SYSTEMINST →

## Datum/tid →

Meny för att ändra tid och datum.



## Bolus/basal/beräkn →

Meny för att sätta på/stänga av Bolusberäkn, Temp basal och Förlängd bolus samt ställa in Bolusökning, Max bolus och Max basal.



## Larm/påminnelser →

Meny för att ställa in egna påminnelser och ändra larmen för låg reservoar samt utgångsdatum.



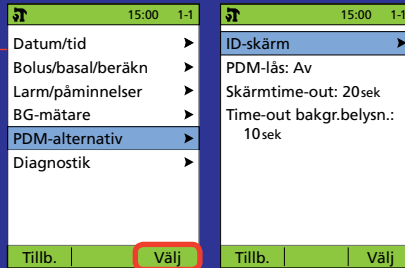
## BG-mätare →

Meny för att ställa in ditt BG-mål och BG-ljud samt hantera din lista över BG-flikar.



## PDM-alternativ →

Meny för att ändra ID-skärmen, låsa PDM:en samt ställa in time-out för skärm- och bakgrundsbelysning.




## Diagnostik →

Meny för att kontrollera larm och återställa PDM:en.



## Anpassat till alla åldrar och aktiviteter

---





omnipod<sup>®</sup>



INSULIN MANAGEMENT SYSTEM

**3** DAGARS<sup>™</sup>  
INSULIN<sup>™</sup>  
NONSTOP

*nordic*  
**infucare**

Box 14026 167 14 Bromma  
08-601 24 40 [www.infucare.com](http://www.infucare.com)  
[myomnipod.com](http://myomnipod.com)

Fullständig information om användning av Omnipod<sup>®</sup>-systemet och alla varningar och försiktighetsåtgärder finns i användarhandboken till Omnipod<sup>®</sup> Insulin Management System.

\* Upp till 72 timmars kontinuerlig insulintillförsel

OMNISE.018-01-NOV2018